

Sådan laver du en leverandør-hjemmeside

Som de fleste af jer nok er bekendt med, fremgår I alle på vores Danmarkskort på vores hjemmeside, hvor man kan søge jer frem ved navn eller racer;

<https://danbred.com/map/>

Hvis I har rettelser til dette kort, kan disse til hver en tid sendes til Mikaela Ohl på

mwo@danbred.com

FIND EN LEVERANDØR

På kortet herunder finder du kontaktdetaljer for alle DanBreds avls- og opformeringsbesætninger.

Kunder kan også vælge at kontakte DanBreds landsdækkende formidlingskonsulenter.

SØG PÅ NAVN

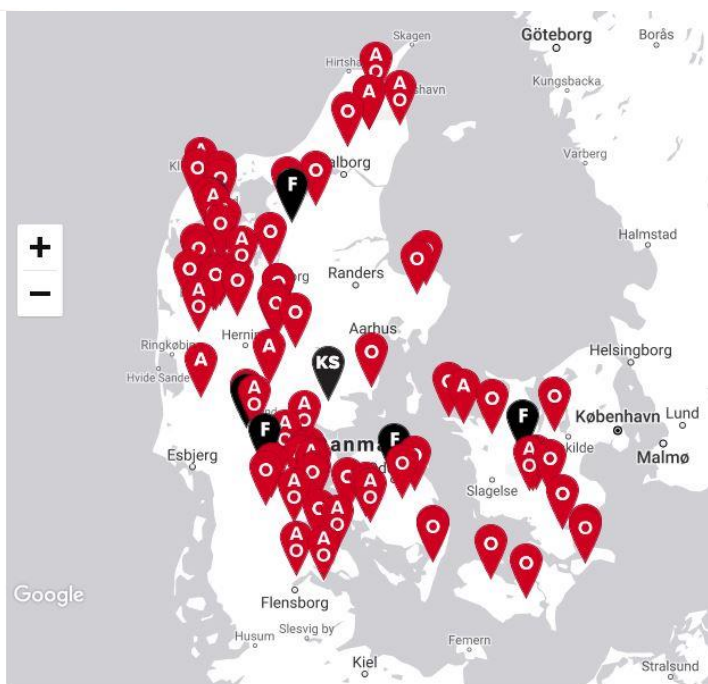
Søg på navn...

SØG PÅ TYPE

- Opformering (O)
- Avl (A)
- KS Station
- Formidlingskonsulenter

SØG PÅ RACER

- Duroc (DD)
- Hybrid (LY/YL)
- Landrace (LL)
- Yorkshire (YY)



Dette Danmarkskort er også vejen ind til jeres egne, individuelle hjemmesider på DanBreds webunivers. Disse kan findes ved at trykke på en rød leverandør-nål og derefter trykke på "Web" i det lille visitkort, der popper frem. Står der ikke "Web" betyder det, at I ikke har en udgivet hjemmeside hos DanBred endnu.

FIND EN LEVERANDØR

På kortet herunder finder du kontaktdetaljer for alle DanBreds avls- og opformeringsbesætninger.

Kunder kan også vælge at kontakte DanBreds landsdækkende formidlingskonsulenter.

SØG PÅ NAVN

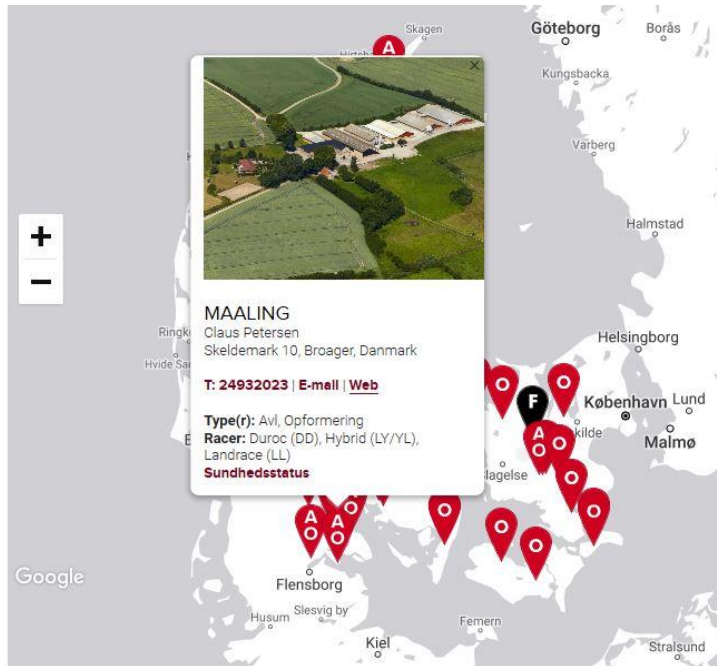
Søg på navn...

SØG PÅ TYPE

- Opformering (O)
- Avl (A)
- KS Station
- Formidlingskonsulenter

SØG PÅ RACER

- Duroc (DD)
- Hybrid (LY/YL)
- Landrace (LL)
- Yorkshire (YY)



Disse individuelle hjemmesider er I selv ansvarlige for at oprette, udfylde med relevant indhold og holde ved lige.

For langt de fleste af jer, har vi dog tilbage i 2018 startet jeres hjemmeside og lavet en smule tekst, men mange af dem trænger til en kærlig hånd med mere personlig information om jer, jeres produktion og ansatte samt fotos af jeres egne faciliteter/dyr/ansatte.

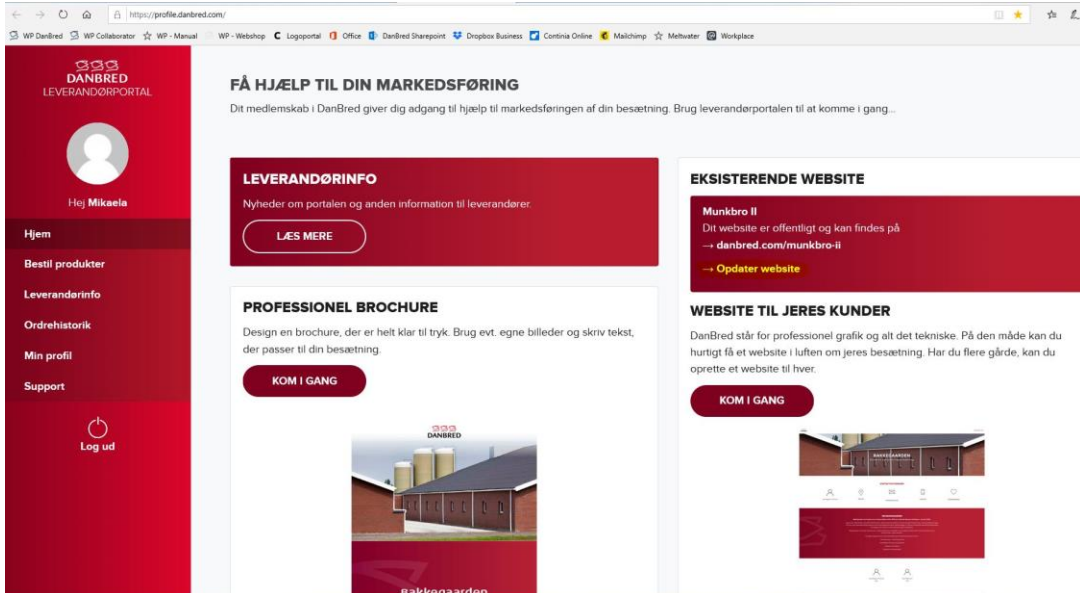
Derfor opfordres I hermed venligt til at tage en time ud af kalenderen henover julen til at gennemgå informationen på jeres egen side, og her følger en grundig vejledning i, hvordan dette gøres.

Spørgsmål, udfordringer eller øvrige kommentarer kan rettes til Mikaela Ohl på mwo@danbred.com

Vejledning hvis du allerede har en hjemmeside

1. Log ind på din profil på [Leverandørportalen](#)
2. Hvis du allerede har en hjemmeside, vil den fremgå i toppen af højre side på dashboardet under "EKSISTERENDE WEBSITE". Tryk på "Opdatér website" (markeret med gult på skærmbilledet nedenfor).
3. Følg derefter trinene i [denne vejledning](#) fra side 6 og frem.

OBS. Det er vigtigt at du ikke ændrer det allerede eksisterende CHR-nummer under kontakt-info, da det er knyttet til din leverandør-nål på Danmarkskortet.



Vejledning hvis du ikke har en udgivet hjemmeside

1. Log ind på din profil på [Leverandørportalen](#)
2. Følg derefter trinene i [denne vejledning](#) fra starten og frem.

OBS. Det er vigtigt at du indtaster det samme CHR-nummer, som er knyttet til din leverandør-nål på Danmarkskortet. Dette kan ses ved at trykke på "Sundhedsstatus" i bunden af dit visitkort på Danmarkskortet.

FIND EN LEVERANDØR

På kortet herunder finder du kontaktdetaljer for alle DanBreds avls- og opformeringsbesætninger.

Kunder kan også vælge at kontakte DanBreds landsdækkende formidlingskonsulenter.

SØG PÅ NAVN

SØG PÅ TYPE

- Opformering (O)
- Avl (A)
- KS Station
- Formidlingskonsulenter

SØG PÅ RACER

- Duroc (DD)
- Hybrid (LY/YL)
- Landrace (LL)
- Yorkshire (YY)

